

Cell Signaling Technology の追加新製品のご紹介

<2012年2月の新製品>

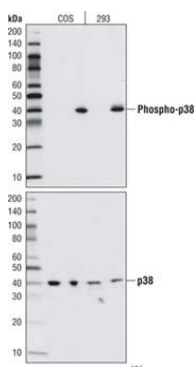
CSTコード	品名	包装	希望納入価格(円)	適用	種交差性	貯法
Apoptosis/Autophagy						
#8519S	Caspase-14 Antibody	100 µL	46,000	W	H M R (Mk)	-20°C
#8617S	Lamin A/C (4C11) Mouse mAb (Alexa Fluor® 488 Conjugate)	100 µL	61,000	IF-F IF-IC F	H M R Mk	4°C
Ca/cAMP/Lipid Signaling						
#8722S	Phospho-MARCKS (Ser167/170) (D13E4) XP® Rabbit mAb	100 µL	57,000	W IF-IC	H M R (C B)	-20°C
Cell Cycle/Checkpoint						
#8861S	Phospho-MCM2 (Ser139) Antibody	100 µL	57,000	W	H M	-20°C
Chromatin Regulation						
#8744S	Cyclin T1 Antibody	100 µL	46,000	W	H	-20°C
#9064S	HEXIM1 Antibody	100 µL	46,000	W IP	H Mk (B Dg Hr)	-20°C
#8469S	SirT1 (1F3) Mouse mAb	100 µL	46,000	W IP IF-IC	H M R Mk	-20°C
Cytoskeletal Signaling						
#8456S	Pan-Actin (D18C11) Rabbit mAb	100 µL	46,000	W IHC-P IF-IC	H M R Mk	-20°C
#8844S	β-Actin (13E5) Rabbit mAb (Alexa Fluor® 488 Conjugate)	100 µL	61,000	IF-IC F	H M R Mk B Pg (C Dg Hr)	4°C
#9470S	β-Actin (13E5) Rabbit mAb (Alexa Fluor® 594 Conjugate)	100 µL	61,000	IF-IC	H M R Mk B Pg (C Dg Hr)	4°C
#8574S	MYPT1 (D6C1) Rabbit mAb	100 µL	46,000	W IP IF-IC	H Mk Dg	-20°C
Glucose Metabolism						
#8966S	SignalSilence® Aldolase A siRNA I	300 µL	50,000	—	H	-20°C
#7561S	COX IV (3E11) Rabbit mAb (Alexa Fluor® 647 Conjugate)	100 µL	61,000	IF-IC F	H R Mk Z B Pg	4°C
Jak/Stat Pathway						
#8827S	Jak3 (D1H3) Rabbit mAb	100 µL	46,000	W IP IF-IC	H (Mk)	-20°C
#8863S	Jak3 (D7B12) Rabbit mAb	100 µL	46,000	W	H M R	-20°C
Lineage Markers						
#8641S	LIN28A (D1A1A) XP® Rabbit mAb	100 µL	46,000	W IF-IC F	H M (R Mk)	-20°C
MAPK Signaling						
#8690S	p38 MAPK (D13E1) XP® Rabbit mAb	100 µL	46,000	W IHC-P IF-IC F	H M R Hm Mk Pg	-20°C
Neuroscience						
#9682S	β-Amyloid (1-40 specific) Antibody	100 µL	57,000	W	H (M R Mk)	-20°C
#8152S	GFAP (GA5) Mouse mAb (Alexa Fluor® 594 Conjugate)	100 µL	61,000	IF-F	H M R	4°C
NF-κB Signaling						
#8943S	IKKβ (D30C6) Rabbit mAb	100 µL	46,000	W IP	H M R Mk	-20°C
Nuclear Receptor Signaling						
#8965S	RARγ1 (D3A4) XP® Rabbit mAb	100 µL	46,000	W IP IHC-P IF-IC	H M (R Hm B Dg)	-20°C
Protein Folding & Stability						
#7747S	SignalSilence® USP10 siRNA I	300 µL	50,000	—	H	-20°C
#7158S	SignalSilence® USP14 siRNA I	300 µL	50,000	—	H	-20°C
Tyrosine Kinase/Adaptors						
#8083S	EGF Receptor (EGFR1) Mouse mAb (Sephacryl Bead Conjugate)	400 µL	61,000	IP	H	-20°C
#8494S	Met (D1C2) XP® Rabbit mAb (Alexa Fluor® 488 Conjugate)	100 µL	61,000	IF-IC F	H	4°C
Complementary Reagents						
#9696S	DYKDDDDK Tag Antibody (Binds to same epitope as Sigma's Anti-FLAG® M2 Antibody) (Alexa Fluor® 594 Conjugate)	100 µL	61,000	IF-IC	All	4°C
#9483S	Myc-Tag (9B11) Mouse mAb (Alexa Fluor® 594 Conjugate)	100 µL	61,000	IF-IC	All	4°C

XP®モノクローナル抗体とは？

様々な用途に適用があり、全ての推奨アプリケーションで優れたパフォーマンスを発揮するラビットモノクローナル抗体にXP®を表示しています。

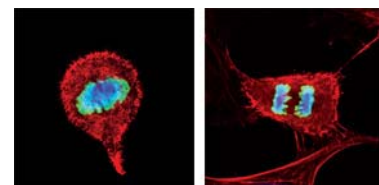
XP®モノクローナル抗体は、CSTでのみ入手可能です。XP®モノクローナル抗体の詳細と製品リストはウェブでご確認ください。

#4511 Phospho-p38 MAPK (Thr180/Tyr182) (D3F9) XP® Rabbit mAb



Confocal immunofluorescent analysis of COS cells, untreated (left) or anisomycin-treated (right), using **Phospho-p38 MAPK (Thr180/Tyr182) (D3F9) XP® Rabbit mAb #4511** (green). Actin filaments have been labeled with DY-554 phalloidin (red).

#3377 Phospho-Histone H3 (Ser10) (D2C8) XP® Rabbit mAb



Confocal immunofluorescent analysis of HeLa cells using **Phospho-Histone H3 (Ser10) (D2C8) XP® Rabbit mAb #3377** (green). Actin filaments have been labeled with DY-554 phalloidin (red). Blue pseudocolor = DRAQ5® #4084 (fluorescent DNA dye).


CSTコード	品名	包装	希望納入価格(円)	適用	種交差性	貯法
HRP標識二次抗体						
#7074S	Anti-rabbit IgG, HRP-linked Antibody	1 mL	27,000	W	—	-20°C
#7076S	Anti-mouse IgG, HRP-linked Antibody	1 mL	27,000	W	—	-20°C
#7077S	Anti-rat IgG, HRP-linked Antibody	1 mL	27,000	W	—	-20°C
#5571S	Anti-biotin (D5A7) Rabbit mAb (HRP Conjugate)	1 mL	27,000	W ELISA-P	—	-20°C
#7075S	Anti-biotin, HRP-linked Antibody	1 mL	27,000	W	—	-20°C
#3999S	Streptavidin-HRP	1 mL	27,000	W	—	-20°C

Alexa Fluor®標識二次抗体						
#4412S	Anti-Rabbit IgG (H+L), F(ab') ₂ Fragment (Alexa Fluor® 488 Conjugate)	250 µL	24,000	IF F	—	4°C
#4413S	Anti-Rabbit IgG (H+L), F(ab') ₂ Fragment (Alexa Fluor® 555 Conjugate)	250 µL	24,000	IF F	—	4°C
#4414S	Anti-Rabbit IgG (H+L), F(ab') ₂ Fragment (Alexa Fluor® 647 Conjugate)	250 µL	24,000	IF F	—	4°C
#4408S	Anti-Mouse IgG (H+L), F(ab') ₂ Fragment (Alexa Fluor® 488 Conjugate)	250 µL	24,000	IF F	—	4°C
#4409S	Anti-Mouse IgG (H+L), F(ab') ₂ Fragment (Alexa Fluor® 555 Conjugate)	250 µL	24,000	IF F	—	4°C
#4410S	Anti-Mouse IgG (H+L), F(ab') ₂ Fragment (Alexa Fluor® 647 Conjugate)	250 µL	24,000	IF F	—	4°C
#4416S	Anti-Rat IgG (H+L) (Alexa Fluor® 488 Conjugate)	250 µL	24,000	IF F	—	4°C
#4417S	Anti-Rat IgG (H+L) (Alexa Fluor® 555 Conjugate)	250 µL	24,000	IF F	—	4°C
#4418S	Anti-Rat IgG (H+L) (Alexa Fluor® 647 Conjugate)	250 µL	24,000	IF F	—	4°C

SignalStain® Boost IHC Detection Reagents						
#8114P	SignalStain® Boost IHC Detection Reagent (HRP, Rabbit)	1 mL	8,000	IHC	—	4°C
#8114S		15 mL	74,000			
#8125P	SignalStain® Boost IHC Detection Reagent (HRP, Mouse)	1 mL	8,000	IHC	—	4°C
#8125S		15 mL	74,000			



CSTジャパンは
シグナル伝達研究を応援しています！
今なら抗体プレゼント中



選べるサンプラーキットが遂に登場！
対象製品は700種類以上
続々追加していますのでお見逃しなく

種交差性: H-ヒト、M-マウス、R-ラット、Hm-ハムスター、Mk-サル、Mi-ミンク、C-ニワトリ、Pg-ブタ、B-ウシ、Dm-キイロショウジョウバエ、Z-ゼブラフィッシュ、X-アフリカツメガエル、Sc-出芽酵母、Hr-ウマ、Ce-線虫、GP-モルモット、Dg-イヌ、Rab-ウサギ、All-すべて
 括弧付きの動物種は、配列が100%相同であるため反応すると推定されます。
 種交差性は、ウェスタンブロットティングで確認しています。
 適用: W-ウェスタンブロットティング、IP-免疫沈降、IF-IC-免疫蛍光細胞染色、IF-P-免疫蛍光染色(パラフィン切片)、IF-F-免疫蛍光染色(凍結切片)、IHC-P-免疫組織染色(パラフィン切片)、IHC-F-免疫組織染色(凍結切片)、F-フローサイトメトリー、ChIP-クロマチン免疫沈降、W-F-蛍光ウェスタンブロットティング、ICW-インセルウェスタン、HCA-ハイコンテントアッセイ、ELISA-P-ELISAペプチド、N-中和
 ※適用に網掛けがある製品は、トランスフェクト/リコンビナントレベルのタンパク質を検出します。
 ※種交差性と適用に関する最新情報は、ウェブをご覧ください。
 注意*1: 保管温度の異なる製品が含まれております。本キット受領後は、指定の保管温度で保存してください。
 XP®はCell Signaling Technology Inc.の登録商標です。詳細はウェブをご覧ください。
 Alexa Fluor®はMolecular Probes, Inc.、Anti-FLAG®はSigma-Aldrichの登録商標です。

本パンフレット中の製品は、全て試験研究用です。
 この他にも特異的抗体を中心に多数の製品をご用意しております。各製品の詳細につきましては、CSTジャパン株式会社までお問合せください。
 本パンフレット中の価格は2012年2月現在のものです。消費税は含まれておりません。製品の仕様、包装、価格等につきましては、予告なく変更される場合がありますのでご了承ください。

■ 輸入販売元


〒103-0015
 東京都中央区日本橋箱崎町20-7
 TEL 03-5652-0213/FAX 03-3249-1170
 URL: www.cstj.co.jp
 E-mail: info@cstj.co.jp

■ 取扱店